



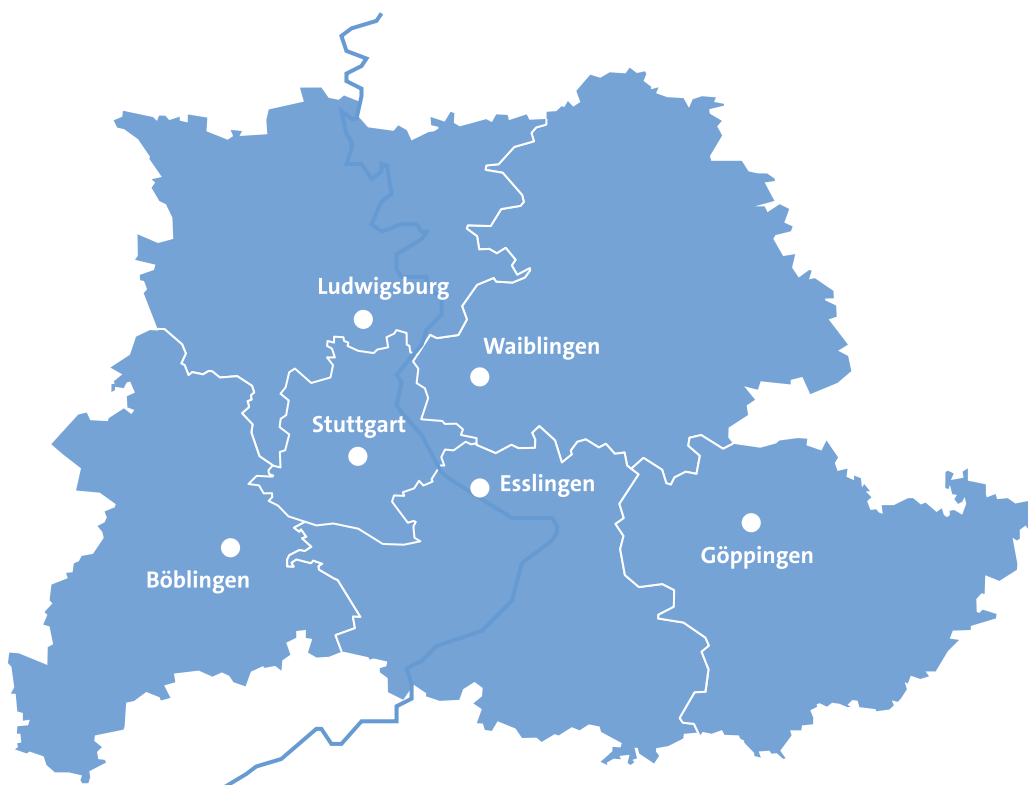
# Kurz und bündig 2021

## Das Handwerksjahr in Zahlen

Wir fassen für Sie auf den kommenden Seiten die wichtigsten Zahlen aus dem Handwerk der Region Stuttgart, der Arbeit der Handwerkskammer und der Bildungsakademie zusammen.

Sie sind für uns nicht nur die Basis unserer täglichen Arbeit, sondern lassen beispielsweise auch erkennen, welche Handwerksberufe bei den Schulabsolventen aktuell im Trend liegen oder wie sich die Mitgliederzahlen in den Landkreisen entwickeln.

Diese Übersicht gilt für den Zuständigkeitsbereich der Handwerkskammer Region Stuttgart – er umfasst die Landkreise Böblingen, Esslingen, Göppingen, Ludwigsburg, den Rems-Murr-Kreis und den Stadtkreis Stuttgart. Die rund 180 Mitarbeiterinnen und Mitarbeiter der Handwerkskammer – verteilt auf das Hauptgebäude in der Heilbronner Straße in Stuttgart, die Bildungsakademie in Stuttgart Weilimdorf und die neue Außenstelle im Haus des Handwerks in Göppingen – sind täglich ein starker Partner für das Handwerk.

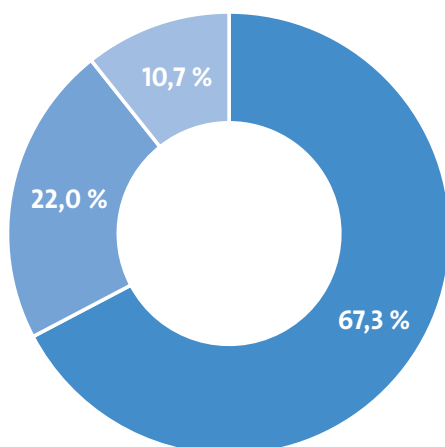




# Betriebsdaten in der Übersicht

	Region Stuttgart		Baden-Württemberg	
Einwohner in Millionen	2,8		11,1	
Gemeinden	179		1.101	
Landkreise (inkl. Stadtkreise)	6		44	
Kreishandwerkerschaften	6		35	
Innungen	97		613	
<b>Handwerk insgesamt</b>	<b>2020</b>	<b>2021</b>	<b>2020</b>	<b>2021</b>
Beschäftigte im Handwerk	197.000	197.000	814.000	805.000
Mitgliedsbetriebe	30.694	30.978	137.574	139.476
Zulassungspflichtiges Handwerk	21.024	20.846	94.141	93.596
Zulassungsfreies Handwerk	4.618	6.819	28.879	30.700
Handwerksähnliches Gewerbe	5.052	3.313	14.542	15.169
Ausbildungsverhältnisse	10.762	10.936	47.580	47.196
Umsatz (ohne MwSt.)	27,6 Mrd	28,1 Mrd	108,0 Mrd	110,0 Mrd

## Prozentuale Aufteilung der Betriebe 2021



- Zulassungspflichtige Handwerke
- Zulassungsfreie Handwerke
- Handwerksähnliche Betriebe



# Entwicklung der Mitgliederzahlen

## Zulassungspflichtige Handwerke (Anlage A)

	Bau, Ausbau	Elektro, Metall	Holz	Bekleidung, Textil	Nahrung	Gesundheit, Körperpflege	Glas, Papier, Sonstiges	Gesamt 2020	Gesamt 2021
Böblingen	745	1.029	158	152	119	438	48	2.704	2.689
Esslingen	1.190	1.623	270	210	161	701	72	4.271	4.227
Göppingen	581	1.039	156	115	112	386	28	2.406	2.417
Ludwigsburg	1.182	1.651	235	185	145	683	82	4.205	4.163
Rems-Murr	1.101	1.586	273	171	133	596	62	3.911	3.922
Stuttgart	1.021	1.055	173	260	104	760	55	3.527	3.428
<b>Gesamt 2020</b>	<b>5.920</b>	<b>7.966</b>	<b>1.278</b>	<b>1.169</b>	<b>768</b>	<b>3.597</b>	<b>326</b>	<b>21.024</b>	
<b>Gesamt 2021</b>	<b>5.820</b>	<b>7.983</b>	<b>1.265</b>	<b>1.093</b>	<b>774</b>	<b>3.564</b>	<b>347</b>		<b>20.846</b>

## Zulassungsfreies Handwerke (Anlage B1)

	Bau, Ausbau	Elektro, Metall	Holz	Bekleidung, Textil	Nahrung	Gesundheit, Körperpflege	Glas, Papier, Sonstiges	Gesamt 2020	Gesamt 2021
Böblingen	31	30	12	53	8	572	215	577	921
Esslingen	61	58	11	76	16	788	300	891	1.310
Göppingen	32	34	10	50	4	371	143	404	644
Ludwigsburg	107	65	22	89	23	769	307	896	1.382
Rems-Murr	80	51	6	64	15	504	177	629	897
Stuttgart	79	75	12	84	5	1.093	317	1.221	1.665
<b>Gesamt 2020</b>	<b>349</b>	<b>311</b>	<b>77</b>	<b>438</b>	<b>74</b>	<b>2.013</b>	<b>1.356</b>	<b>4.618</b>	
<b>Gesamt 2021</b>	<b>390</b>	<b>313</b>	<b>73</b>	<b>416</b>	<b>71</b>	<b>4.097</b>	<b>1.459</b>		<b>6.819</b>

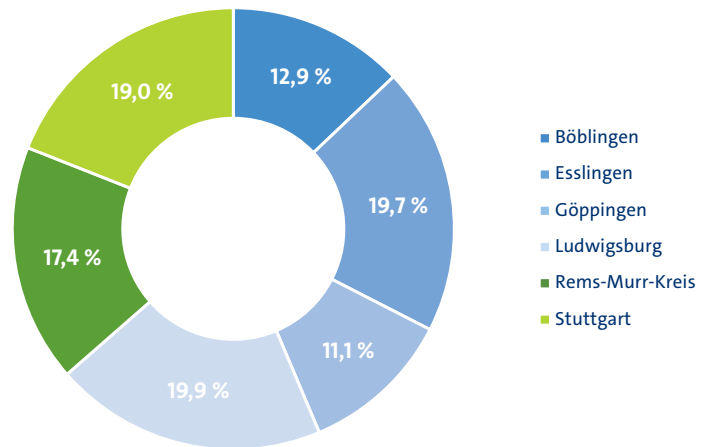
## Handwerksähnliche Betriebe (Anlage B2)

	Bau, Ausbau	Elektro, Metall	Holz	Bekleidung, Textil	Nahrung	Gesundheit, Körperpflege	Glas, Papier, Sonstiges	Gesamt 2020	Gesamt 2021
Böblingen	108	42	169	58	9	10	1	672	397
Esslingen	144	63	202	103	8	22	1	891	543
Göppingen	84	53	183	41	13	13	2	601	389
Ludwigsburg	165	77	286	82	5	11	0	965	626
Rems-Murr	156	55	258	72	6	10	2	805	559
Stuttgart	219	124	306	106	5	34	5	1.118	799
<b>Gesamt 2020</b>	<b>780</b>	<b>386</b>	<b>1.355</b>	<b>480</b>	<b>49</b>	<b>1.990</b>	<b>12</b>	<b>5.052</b>	
<b>Gesamt 2021</b>	<b>876</b>	<b>414</b>	<b>1.404</b>	<b>462</b>	<b>46</b>	<b>100</b>	<b>11</b>		<b>3.313</b>

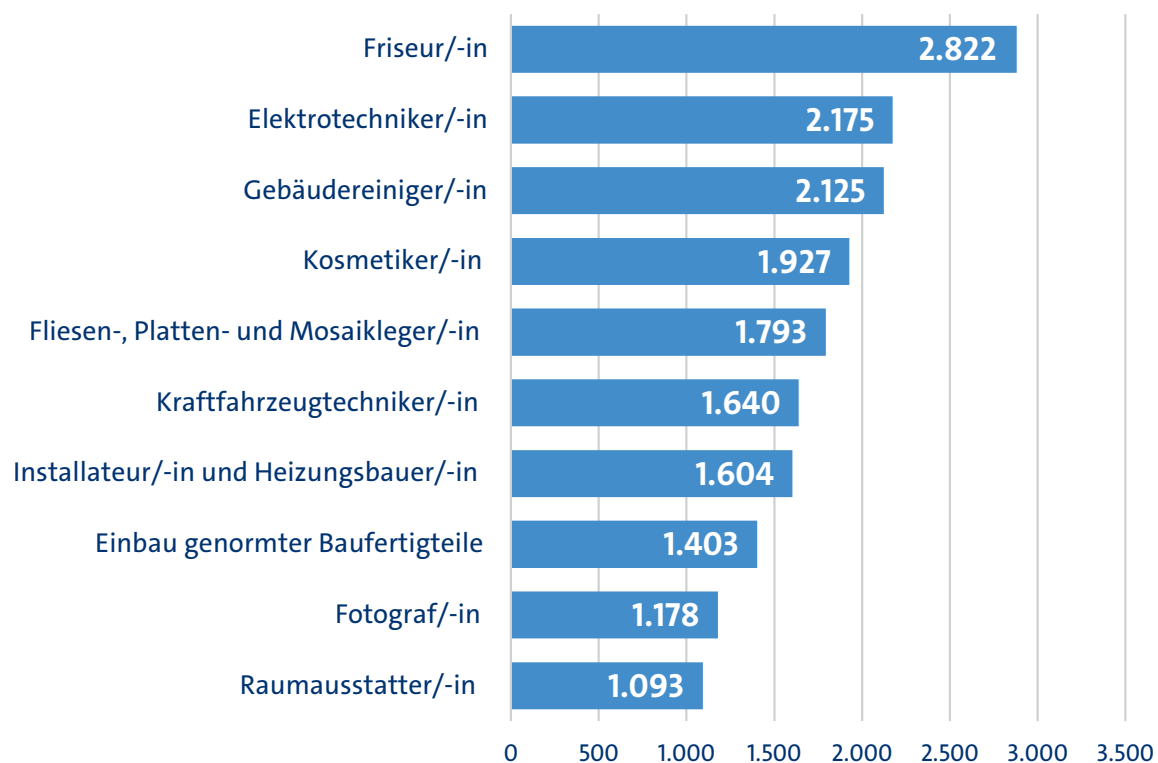


## Handwerksbetriebe in den Landkreisen

		Veränderung 2021 gegenüber dem Vorjahr
Böblingen	4.007	+ 1,3 %
Esslingen	6.080	+ 0,4 %
Göppingen	3.450	+ 1,1 %
Ludwigsburg	6.171	+ 1,7 %
Rems-Murr-Kreis	5.378	+ 0,6 %
Stuttgart	5.892	+ 0,4 %
<b>Gesamt</b>	<b>30.978</b>	<b>+ 0,9 %</b>



## Gewerke mit den meisten Betrieben





# Aus der Arbeit der Handwerkskammer

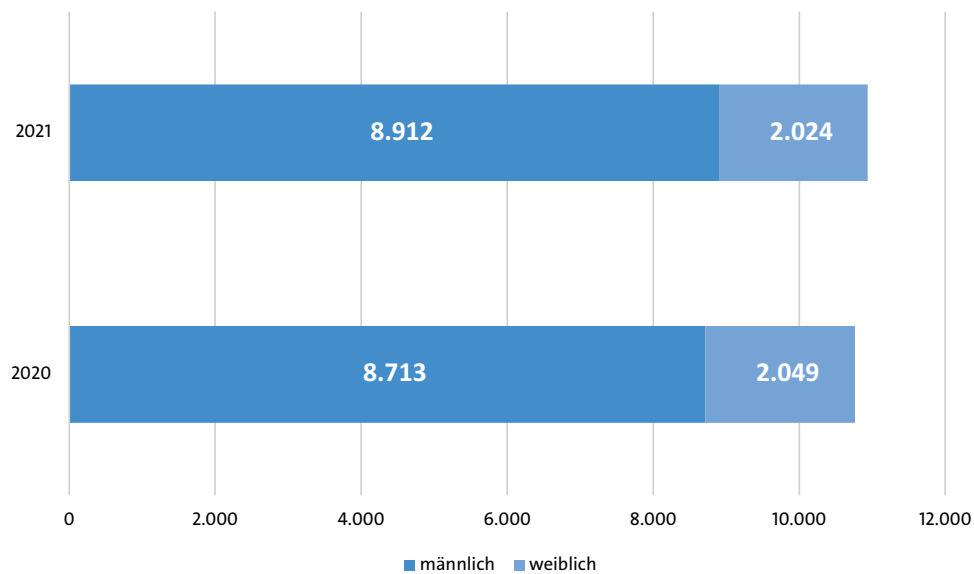
- Insgesamt **113** Sachverständige sind in **30** Gewerken vereidigt.
- Für Betriebsjubiläen wurden 2021 **279** Urkunden ausgestellt.
- **209** Arbeitnehmende wurden für ihre Betriebstreue mit einer Urkunde ausgezeichnet.
- **113** Meisterinnen und Meister erhielten einen Goldenen Meisterbrief.

## Beratung im Bereich Unternehmensservice

	In Tagewerken (8h)
Betriebswirtschaft	499
Technik	146
Umwelt	66
Unternehmensnachfolge / Moderator Unternehmensnachfolge	64
Innovation	111
Personal	184
Recht	520
<b>Gesamt</b>	<b>1.590</b>

# Ausbildungsdaten zusammengefasst

## Verhältnis von weiblichen und männlichen Auszubildenden



## Auszubildende nach Landkreisen

Landkreis	2020	2021	Veränderung in %
Böblingen	1.471	1.495	+ 1,6 %
Esslingen	2.047	2.115	+ 3,3 %
Göppingen	1.333	1.326	- 0,5 %
Ludwigsburg	1.923	1.912	- 0,6 %
Rems-Murr-Kreis	2.015	2.063	+ 2,4 %
Stuttgart	1.973	2.025	+ 2,6 %

## Ausbildungsbetriebe in der Region Stuttgart

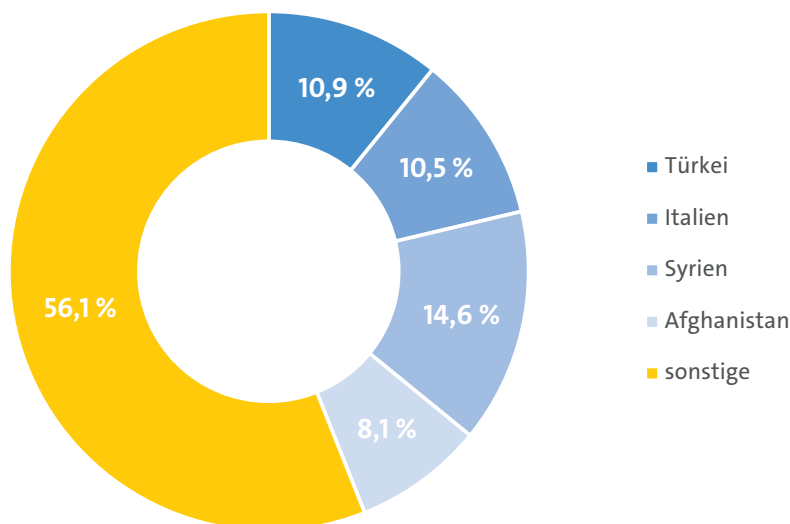
	2020	2021	Zunahme
Ausbildungsbetriebe	4.096	4.117	+ 0,51 %



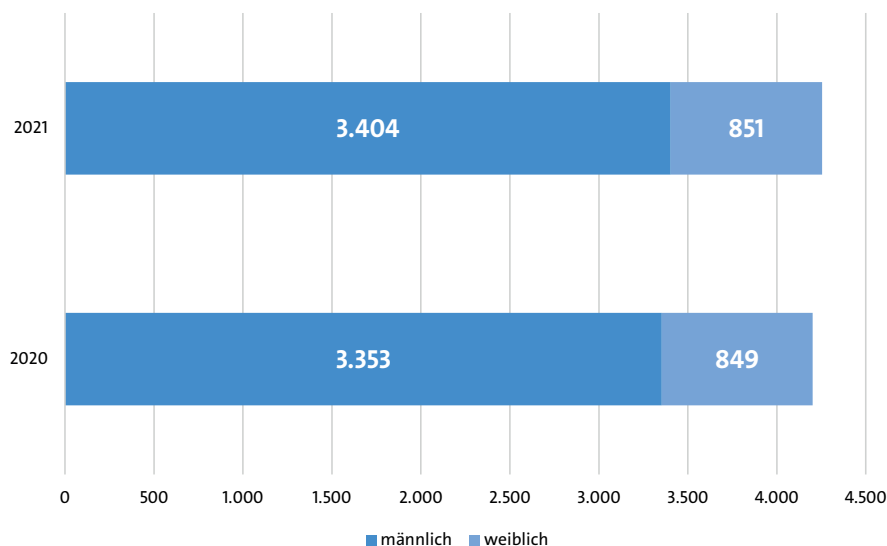
## Verteilung der Herkunftsländer unter den ausländischen Auszubildenden (größte Gruppen)

Nation	2020	2021	Veränderung in %
Türkei	311	270	- 13,2 %
Italien	263	260	- 1,1 %
Syrien	350	362	+ 3,4 %
Afghanistan	272	201	- 26,1 %
Sonstige	1.390	1.394	+ 0,3 %
<b>Gesamt (alle Gruppen)</b>	<b>2.586</b>	<b>2.487</b>	<b>- 3,8 %</b>

## Prozentuale Verteilung der Herkunftsländer unter den ausländischen Auszubildenden

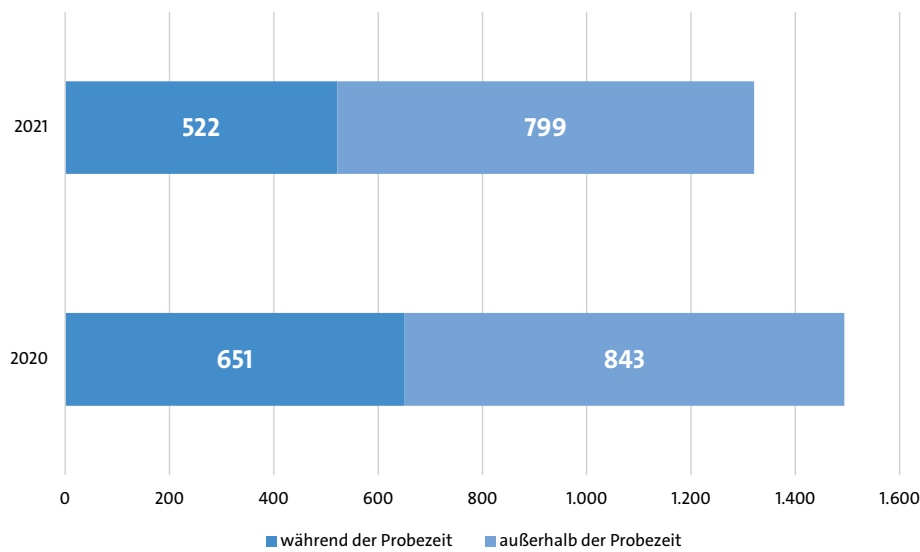


## Neue Ausbildungsverhältnisse





## Löschung von Ausbildungsverhältnissen



## Gesellen- und Abschlussprüfungen

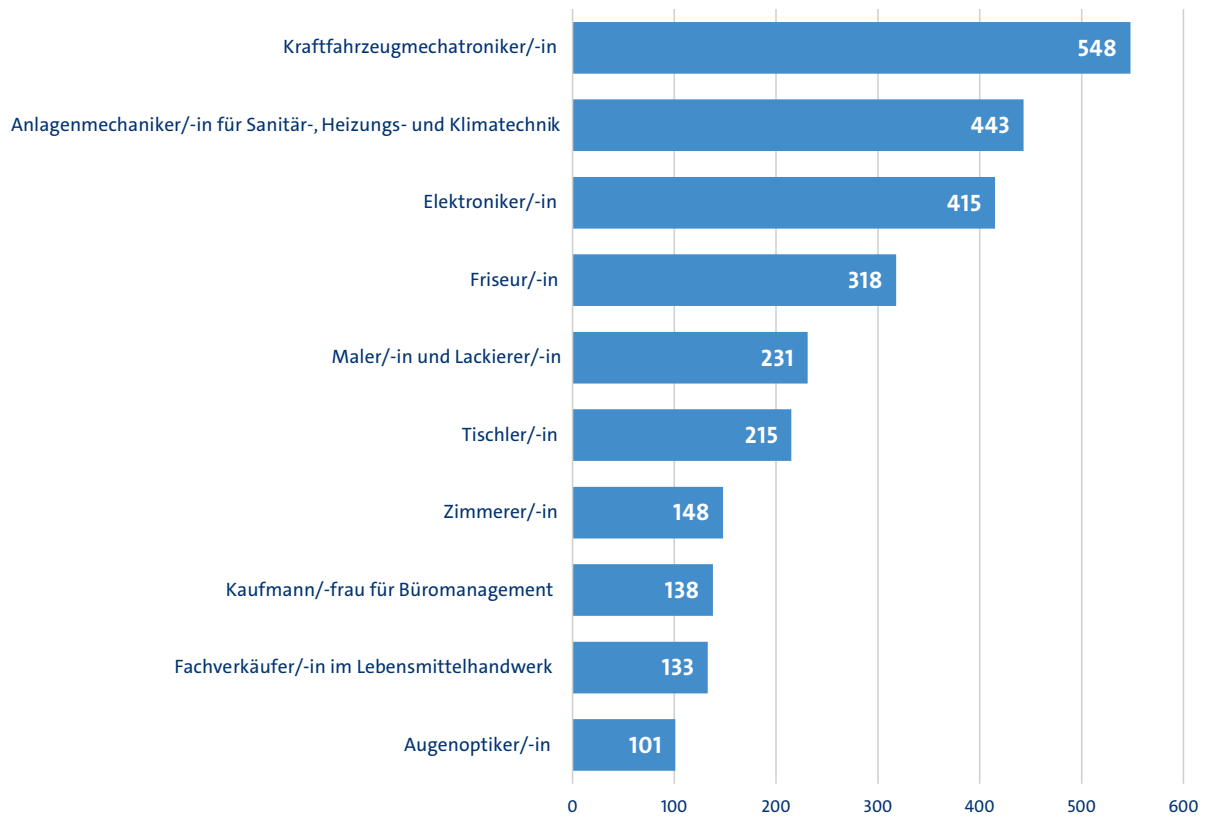
Berufsgruppe	Teilnehmende	bestanden	nicht bestanden
Bau / Ausbau	563	490	73
Elektro / Metall	1.561	1.284	277
Holz	212	201	11
Bekleidung / Textil / Leder	52	47	5
Nahrungsmittel	140	112	28
Gesundheit / Körperpflege / Reinigung	409	334	75
Glas / Papier / Keramik / Sonstige	40	30	10
Kaufmännische Berufe	244	227	17
Benachteiligten-Berufe	98	97	1
Sonstige	117	105	12
<b>Gesamt</b>	<b>3.436</b>	<b>2.927</b>	<b>509</b>

## Teilnehmende an der überbetrieblichen Ausbildung in der Bildungsakademie

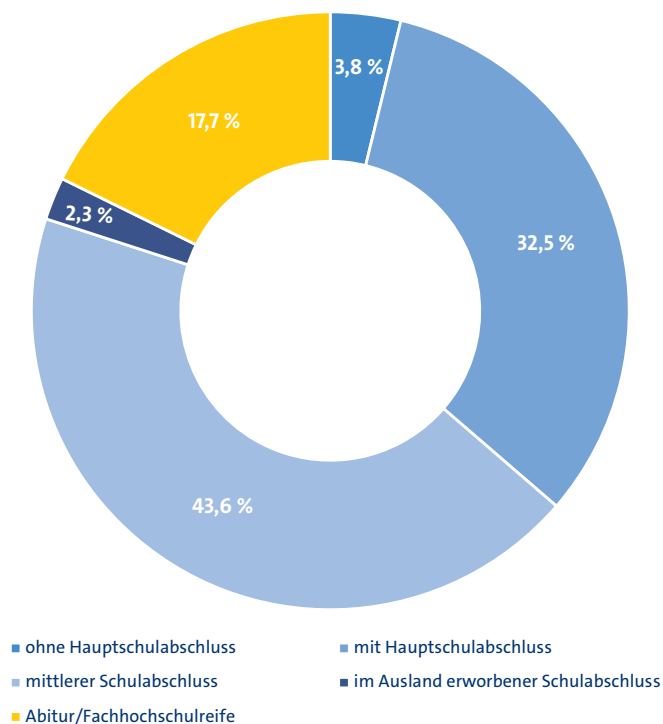
Berufsgruppe	Teilnehmende
Bau / Ausbau	0
Metall	3.041
Elektro	0
Holz	375
Bekleidung / Textil / Leder	160
Nahrungsmittel	0
Gesundheit	256
Glas / Papier	0
Kaufmännische Berufe	336
Sonstige	80
<b>Gesamt</b>	<b>4.248</b>



## Top 10 der Ausbildungsberufe 2021



## Schulabschlüsse der Auszubildenden im Handwerk





## Bestandene Meisterprüfungen 2021

Beruf	Teilnehmende	weiblich	männlich
Bäcker/-in	15	5	10
Behälter- und Apparatebauer/-in	0	0	0
Elektromaschinenbauer/-in	2	0	2
Elektrotechniker/-in	44	0	44
Feinwerkmechaniker/-in	32	2	30
Fliesen-, Platten- und Mosaikleger/-in	11	0	11
Friseur/-in	42	34	8
Galvaniseur/-in	8	0	8
Informationstechniker/-in	10	0	10
Installateur/-in und Heizungsbauer/-in	78	0	78
Klempner/-in	0	0	0
Konditor/-in	20	18	2
Kraftfahrzeugtechniker/-in	86	3	83
Land- und Baumaschinenmechatroniker/-in	29	0	29
Maler/-in und Lackierer/-in	62	9	53
Maßschneider/-in	26	25	1
Maurer/-in und Betonbauer/-in	15	0	15
Metallbauer/-in	21	0	21
Müller/-in	14	1	13
Ofen- und Luftheizungsbauer/-in	0	0	0
Orthopädietechniker/-in	1	1	0
Raumausstatter/-in	21	9	12
Sattler/-in und Feintäschner/-in	7	4	3
Schilder- und Lichtreklamehersteller/-in	14	13	1
Stuckateur/-in	9	0	9
Tischler/-in	36	4	32
Zahntechniker/-in	8	5	3
Zimmerer/-in	28	1	27
<b>Gesamt</b>	<b>639</b>	<b>134</b>	<b>505</b>

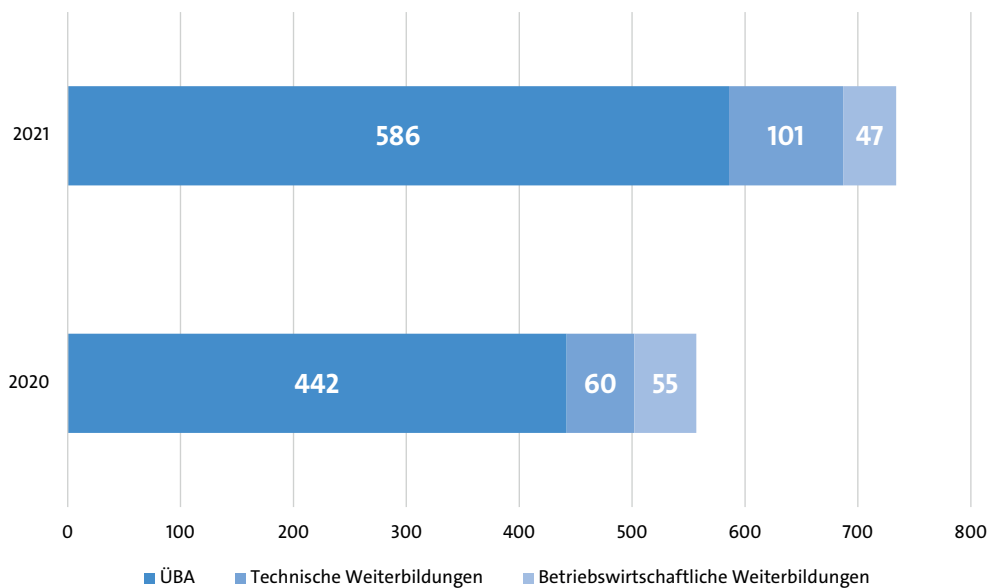
## Ausbezahlte Meisterprämien 2021

Die 2020 eingeführte Meisterprämie Baden-Württemberg wurde für Meisterschülerinnen und Meisterschüler aus der Region Stuttgart insgesamt **753** Mal ausbezahlt.

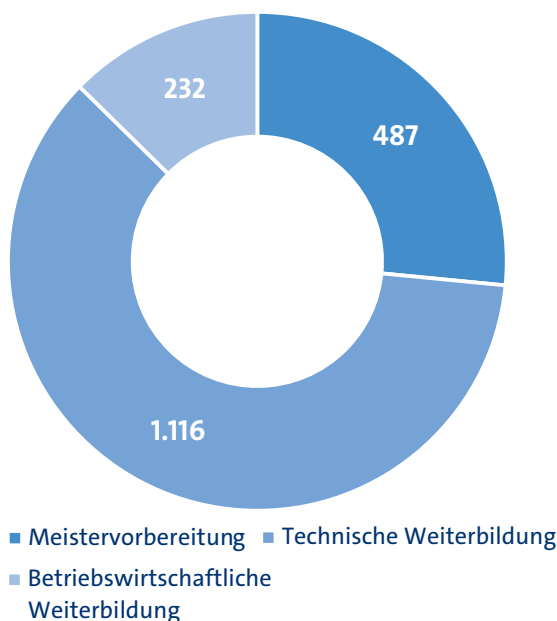


# Zahlen aus der Bildungsakademie

## Verhältnis Überbetriebliche Ausbildung (ÜBA) / Weiterbildungskurse

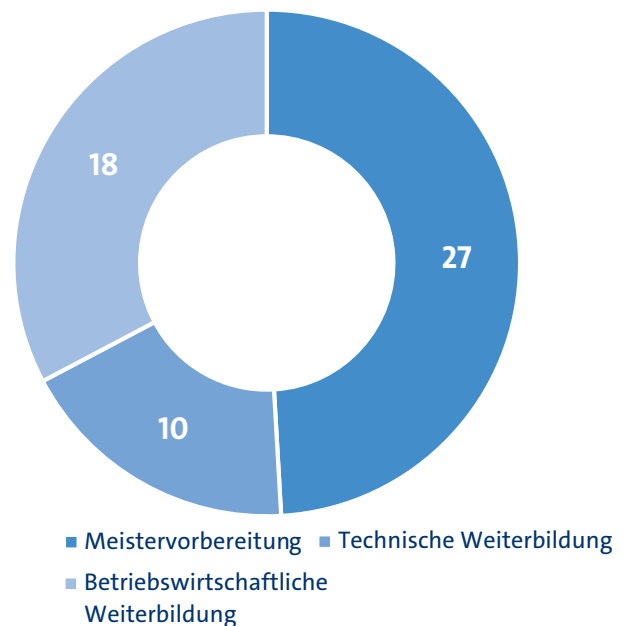


## Anzahl Teilnehmende 2021<sup>1</sup>



<sup>1</sup> inkl. Seminare

## Anzahl Lehrgänge 2021<sup>2</sup>



<sup>2</sup> ohne Seminare



## Das leistet die Handwerkskammer

### Dienstleistungen

- Unternehmensführungsberatung
- Existenzgründungsberatung
- Aus- und Weiterbildungsberatung
- Berufsorientierung
- Rechtsberatung
- Innovations- und Umweltschutzberatung
- Außenwirtschaftsberatung
- Digitalisierungsberatung
- Integrationsberatung
- Personal- und Organisationsentwicklungsberatung

### Interessensvertretung

- In Bund, Land und Kommunen
- Mitarbeit in regionalen sowie landes- und bundesweiten Gremien
- Kontaktpflege zu Parlamenten, Behörden und Institutionen
- Öffentlichkeitsarbeit
- Bekämpfung von Schwarzarbeit

### Errungenschaften der letzten Jahre

Unter anderem wurden die Ausbildungsprämie, die Meisterprämie sowie die Meistergründungsprämie eingeführt und Fahrverbote für Handwerker in Stuttgart abgewendet.

### Selbstverwaltung

- Führen von Betriebsregister und Ausbildungsverzeichnis
- Berufszulassungsrecht
- Prüfungswesen
- Sachverständigenwesen
- Förderung der beruflichen Bildung
- Unterstützung der Handwerksbetriebe mit Durchführung der Überbetrieblichen Ausbildung

## Unser Online-Service im Überblick

Die Beratungsangebote und Dienstleistungen der Handwerkskammer können Sie auch rund um die Uhr online nutzen: In unserem kostenfreien Kundenportal auf [www.hwk-stuttgart.de](http://www.hwk-stuttgart.de) können Sie digital und unkompliziert Ihre Ausbildungsverträge verwalten, freie Lehrstellen inserieren, eine Urkunde bestellen oder Ihre Betriebsdaten aktualisieren.

Auf unserer Website informieren wir zu den wichtigsten Handwerksthemen aus der Region Stuttgart – praxisnah, kompakt und kompetent. Beraten lassen können Sie sich auch in unseren Web-Seminaren:

[www.hwk-stuttgart.de/web-seminare](http://www.hwk-stuttgart.de/web-seminare)

Jeden Freitag verschicken wir unseren Newsletter – neben Steuertipps, aktuellen Gesetzesänderungen oder Neuigkeiten aus der Imagekampagne informieren wir über alles, was für Handwerkerinnen und Handwerker wissenswert ist. Abonnieren können Sie ihn unter [www.hwk-stuttgart.de/newsletter](http://www.hwk-stuttgart.de/newsletter)

Wer sich für Weiterbildungen oder die Außenwirtschaft interessiert, sollte die **SeminarTipps** der Bildungsakademie und die **Außenwirtschafts-News** von Handwerk International Baden-Württemberg abonnieren.

Folgen Sie uns außerdem auf

- [Instagram](#)
- [Facebook](#)
- [Twitter](#)
- [YouTube](#)

– dann verpassen Sie garantiert nichts mehr!

Alle Infos und Links finden Sie unter:

[www.hwk-stuttgart.de/online](http://www.hwk-stuttgart.de/online)